



ortopedia
fiorentina s.r.l.

PRONTUARIO ORTESI E CALZATURE

PRONTUARIO ORTESI E CALZATURE

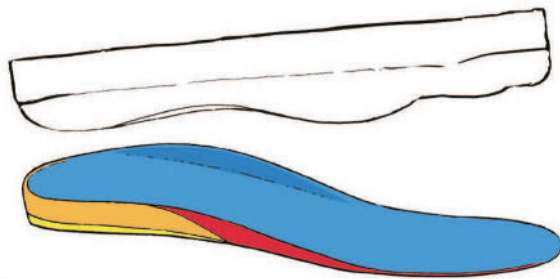
Questo prontuario è stato realizzato con l'intento di offrire ai medici e in particolare ai prescrittori del sistema S.S.N. un mezzo di facile consultazione al fine di agevolare il loro compito nella individuazione degli ausili che meglio rispondono alle necessità dei loro pazienti.

Per ogni articolo sono state evidenziate le caratteristiche tecniche e il riferimento ai codici cui appartengono con gli eventuali aggiuntivi .

Novembre 2025

PLANTARE SU CALCO IN GESSO

con bordi laterali avvolgenti - materiali termoformabili



Plantare con rialzo modellato su calco di gesso totale interno su misura - con o senza compenso di riempimento.

PLANTARI SU CALCO IN GESSO

06.12.03.042

Aggiuntivi:

rivestimento

06.12.91.106

conca talloniera

06.12.91.115

rialzo calcaneare fino a cm 4

06.12.91.112

compenso di riempimento

06.12.91.109

PLANTARE CON RIALZO MODELLATO SU CALCO DI GESSO TOTALE INTERNO SU MISURA FINO A 4CM COMPRESI:

pl

06.12.03.042

rialzo calcaneare fino a cm 4

06.12.91.112

conca talloniera

06.12.91.115

CALZATURE ORTOPEDICHE SU MISURA

CALZATURA PER RIDURRE LE DEFORMITÀ

per patologie complesse 06.33.05.003

CON AVAMPIEDE

* bassa 06.33.05.006
* alta 06.33.05.009

CALZATURA PER PLANTARE

* bassa 06.33.07.003
* alta 06.33.07.006

CALZATURA CON FORTI RIGIDI O SEMIRIGIDI

* alta 06.33.15.003

CALZATURA CON RIALZO BASSA

con rialzo fino a cm 2 06.33.18.003
con rialzo da cm 2.1 a cm 4 06.33.18.009
con rialzo da cm 4.1 a cm 8 06.33.18.015

CALZATURA CON RIALZO ALTA

con rialzo fino a cm 2 06.33.18.006
con rialzo da cm 2.1 a cm 4 06.33.18.012
con rialzo da cm 4.1 a cm 8 06.33.18.018
rialzo oltre cm 8 06.33.18.021

CALZATURA DI ACCOMPAGNAMENTO

* bassa 06.33.21.003
* alta 06.33.21.006

CALZATURA DI RIVESTIMENTO A TUTORE

* bassa 06.33.21.009
* alta 06.33.21.012

CALZATURA DI RIV. A TUTORE PER AMPUTAZIONE O MALFORMAZIONE BASSA

senza rialzo 06.33.21.015
con rialzo al tutore fino a cm 2 06.33.21.021
con rialzo al tutore da cm 2.1 a cm 4 06.33.21.027



CALZATURA DI RIV. A TUTORE PER AMPUTAZIONE O MALFORMAZIONE ALTA

senza rialzo 06.33.21.018
con rialzo al tutore fino a cm 2 06.33.21.024
con rialzo al tutore da cm 2.1 a cm 4 06.33.21.030
con rialzo al tutore da cm 4.1 a cm 8 06.33.21.033
con rialzo al tutore oltre cm 8 06.33.21.036

AGGIUNTIVI ALLE CALZATURE

traforatura del tomaio 06.33.91.103
fodera interna 06.33.91.106
tomaia in materiale sintetico 06.33.91.109
puntale antinfortunistica 06.33.91.112
suola e puntale antinfortunistica 06.33.06.151
stivale addizionale alla calzatura 06.33.91.115
tomaia da cm 15 fino a cm 25 06.33.91.118
forte con arm. metallica o in resina 06.33.91.121
imbottitura di compenso per stivale 06.33.91.124
suola e tacco "carro armato" 06.33.91.130
guardolo oltre cm 5 06.33.91.133
mezza suola antisdrucchiolo 06.33.91.136
doppia suola all' avampiede 06.33.91.139
modello e lavorazione da montagna 06.33.91.142
speronatura alla suola e prol. al tacco 06.33.91.145
zeppa alla suola e al tacco 06.33.91.148

RIALZO TOTALE ESTERNO SU MISURA ALLA CALZATURA SCOPERTO

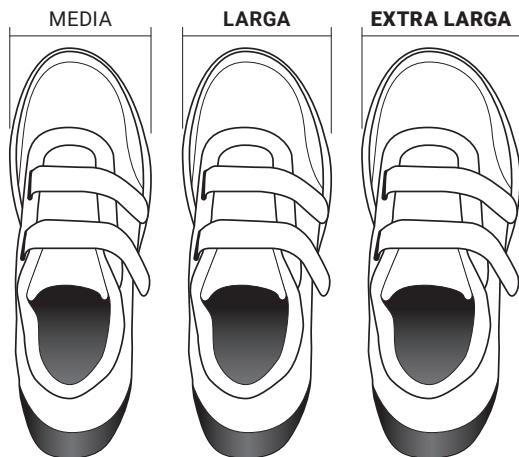
fino a cm 4 compresi	06.12.03.075
da cm 4 a cm 8 compresi	06.12.03.078
oltre cm 8	06.12.03.081

RIALZO TOTALE ESTERNO SU MISURA ALLA CALZATURA RIVESTITO

fino a cm 4 compresi	06.12.03.084
da cm 4 a cm 8 compresi	06.12.03.087
oltre cm 8	06.12.03.090

CALZATURE PER PIEDE DIABETICO DI SERIE

in prevenzione secondaria, alta/bassa	06.33.06.021
in prevenzione primaria, alta/bassa	06.33.06.051



COS' È UN PLANTARE

Possiamo considerare il plantare nell'ottica meccanica di leve di spostamento, sollevamento o scarico di parti ossee e/o articolari, per equalizzare i picchi di sovraccarico all'avampiede e indurre azioni a distanza delle articolazioni sopra segmentarie caviglia, ginocchio, bacino, rachide.

Possiamo anche vedere il piede nel suo più ampio significato di organo moto e di senso, e allora non possiamo sottovalutare l'azione che si induce, con l'utilizzo delle ortesi, nel sistema sensitivo, estero e propriocettivo, e nell'ambito del sistema di controllo tonico posturale.

Almeno una volta all'anno è necessario verificare lo stato d'usura dei plantari, eventualmente riparare o sostituire.

TRE PASSAGGI PER LA REALIZZAZIONE DEL PLANTARE PERSONALIZZATO SU CALCO IN GESSO

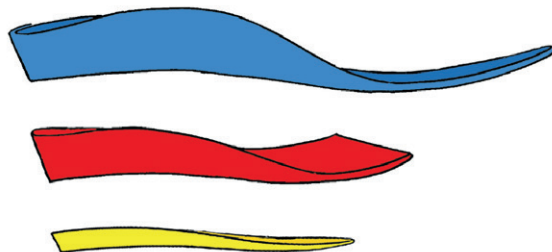
- 1 Presa impronta con schiuma fenolica
Riempimento impronta con gesso



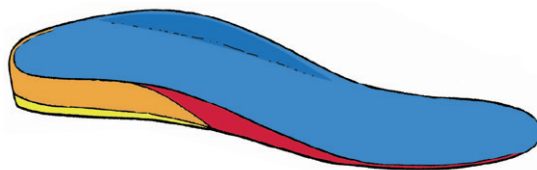
- 2 Stilizzazione dell'impronta in gesso




- 3 "Esploso" dell'ortesi con materiali di varie densità e durezza




Plantare finito



Ortesi plantare non adatto, in funzione della cambratura della scarpa (costruzione con cad-cam).



Ortesi plantare costruito con la giusta cambratura.*



* *Sagomatura e modellatura per plantare in funzione della suola della scarpa.*





**ortopedia
fiorentina s.r.l.**



Via Collodi, 6 F/G (zona Castello) - 50141 Firenze
tel. 055 4250564 - whatsapp 3312874119
www.ortopediafiorentina.it - info@ortopediafiorentina.it
www.florencesportlab.it - info@florencesportlab.it